



■ 取付方法

プレート式	ねじ込み式
	
取付面にねじ止めで取り付ける。	取付面にめねじを切る、またはアジャスターベースを付けてから取り付ける。

■ 車輪材質






ゴム	ウレタン	ナイロン	MC ナイロン
			
最も一般的に使用されている車輪。弾性があるため凹凸のある路面でも安定して使用可能。	耐摩耗性、耐油性に優れた床面汚染の心配のない車輪。また引き裂き強度が強く接地面が欠けにくい。	油類や薬品類に強く、機械的強度に優れている。弾性が無いが始動性に優れ、重たいものも軽く運べる。	モノマーキャストینگナイロンのこと。ナイロンよりもさらに油類や薬品類に強く、機械的強度に優れている。

■ 機能説明

自在車	固定車	ストッパー付	巻き込みガード付	アジャスター付	ナイロンホイール
					
車輪が360°旋回し、進行方向を自由に操作できる。	車輪が一方向に固定されており、直線方向に進むのに適している。	車輪の回転をロックする。ダブルストッパー仕様は車輪の回転とプレートの旋回をロックする。	車輪に足や裾が巻き込まれるのを防ぐ。	機器の移動、固定が簡単に切り替えられる。	ホイール部分のみナイロンが使われているため軽量。






■ ねじ込み式（ゴム車）

※ S のついた品番はストッパー付です

許容荷重		 車輪径 mm	 車幅 mm	 取付高 mm	 ネジ径×ピッチ×長さ mm	 偏心 mm	自重 g	品番	旋回	備考
N	kgf									
600	61.2	Φ 75	25	97	M12×1.75×35	28	455	PC-83S-75-RH	自在車	—
							400	PC-83-75-RH		
500	51.0	Φ 100	25	126	M12×1.75×35	31	600	PC-87S-100-RH	自在車	—
							600	PC-83S-100-RH		
							525	PC-87-100-RH		
							525	PC-83-100-RH		
		Φ 65	89	27		415	PC-83S-65-RH			
						360	PC-83-65-RH			
						345	PC-83S-50-RH			
310	PC-83-50-RH									
400	40.8	Φ 75	21	95	M12×1.75×35	27	295	PC-87S-75-RH	自在車	—
							260	PC-87-75-RH		
390	40	Φ 75	27	114~102	M12×1.75×35	30~40	—	PC-183-75-R	自在車	—
								PC-183-SUS-75-R		
300	30.6	Φ 65	21	85	M12×1.75×35	23	260	PC-87S-65-RH	自在車	—
							230	PC-87-65-RH		
		Φ 50	20	68		22	200	PC-87S-50-R		
							180	PC-87-50-R		
290	30	Φ 50	27	89~83	M12×1.75×35	23~27	—	PC-183-50-R	自在車	—
								PC-183-SUS-50-R		






■ ねじ込み式 (ウレタン車)

※ S のついた品番はストッパー付です

許容荷重		 車輪径 mm	 車幅 mm	 取付高 mm	 ネジ径×ピッチ×長さ mm	 偏心 mm	自重 g	品番	旋回	備考
N	kgf									
700	71.4	Φ 75	26	97	M12×1.75×35	28	385	PC-83S-75-UR	自在車	—
							340	PC-83-75-UR		
600	61.2	Φ 100	28	126	M12×1.75×35	31	475	PC-83S-100-UR	自在車	—
							470	PC-87S-100-UR		
							405	PC-87-100-UR		
							405	PC-83-100-UR		
		Φ 65	25	89		27	390	PC-83S-65-UR		
							370	PC-83-65-UR		
530	55	Φ 75	25	114~102	M12×1.75×35	30~40	—	PC-183-75-U	自在車	—
							—	PC-183-SUS-75-U		
450	45.9	Φ 75	21	95	M12×1.75×35	27	235	PC-87S-75-UR	自在車	—
							205	PC-87-75-UR		
400	40.8	Φ 65	21	85	M12×1.75×35	23	215	PC-87S-65-UR	自在車	—
							190	PC-87-65-UR		
380	38.8	Φ 50	21	68	M12×1.75×35	22	185	PC-87S-50-UR	自在車	—
							165	PC-87-50-UR		

■ ねじ込み式（ナイロン車）

※ S のついた品番はストッパー付です

許容荷重		 車輪径 mm	 車幅 mm	 取付高 mm	 ネジ径×ピッチ×長さ mm	 偏心 mm	自重 g	品番	旋回	備考
N	kgf									
800	81.6	Φ 75	25	97	M12×1.75×35	28	360	PC-83S-75-N	自在車	—
							315	PC-83-75-N		
700	71.4	Φ 65	25	89	M12×1.75×35	27	345	PC-83S-65-N	自在車	—
							285	PC-83-65-N		
600	61.2	Φ 100	25	126	M12×1.75×35	31	435	PC-87S-100-N	自在車	—
							435	PC-83S-100-N		
							375	PC-87-100-N		
							370	PC-83-100-N		
		Φ 50	28	74		27	320	PC-83S-50-N		
							265	PC-83-50-N		
500	51.0	Φ 75	21	95	M12×1.75×35	27	220	PC-87S-75-N	自在車	—
							190	PC-87-75-N		
400	40.8	Φ 65	21	85	M12×1.75×35	23	205	PC-87S-65-N	自在車	—
							180	PC-87-65-N		
		Φ 50		68		22	180	PC-87S-50-N		
							155	PC-87-50-N		